

目录

一、登录	1
1. 学习通登录	1
2. PC 端登录	5
二、如何学习在线课程?	8
1. 加入课程	8
2. 课程入口	9
3. 学习课程线上资源.....	9
4. 完成线上作业.....	12
5. 参与课堂教学互动.....	14
6. 完成课程线上考试.....	16
7. 课程管理	19
三、学习通常用功能推荐	20
1. 超星海量的资源.....	20
2. 超星云盘	20
3. 课外阅读	22
4. 应用广场	23
5. 小组广场	24
6. 在线客服	24

一、登录

1. 学习通登录

(1) 下载安装超星学习通

目前，超星学习通支持 Android 和 iOS 两大移动操作系统。下载安装超星学习通前，请确定您的设备符合系统要求。

可以通过以下途径下载安装超星学习通：

1) 扫描下面的二维码，转到对应链接下载 App 并安装（如用微信扫描二维码请选择在浏览器打开）。



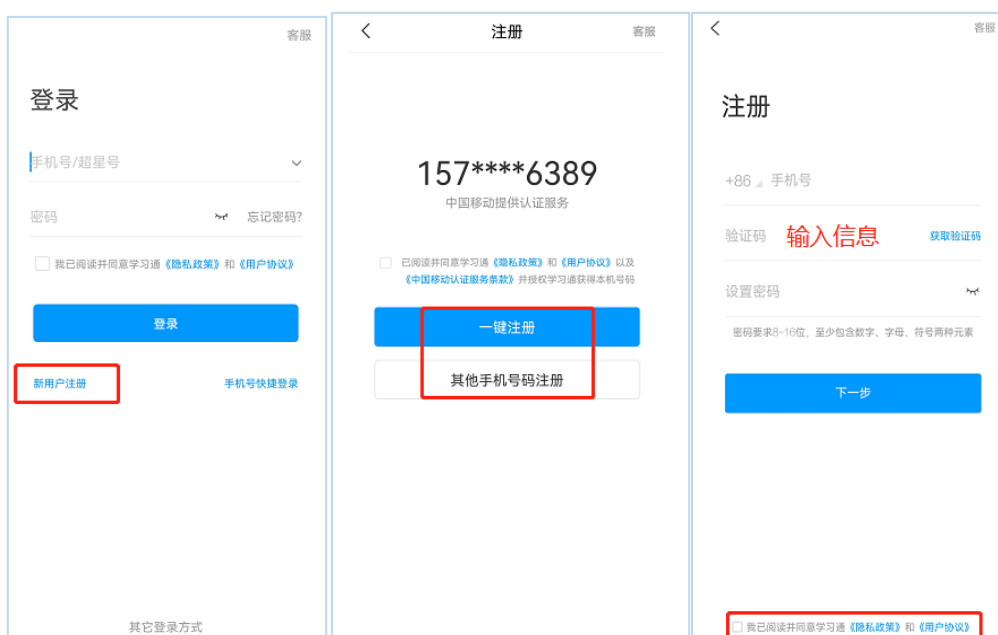
2) 移动设备浏览器访问链接：<http://app.chaoxing.com/>，下载并安装 App。

3) 应用市场搜索“学习通”，下载并安装。

(2) 注册登录超星学习通

1) 注册

打开安装好的学习通 App，可以看到如下图左的应用首页，点击【新用户注册】，进入如下图的界面，输入手机号→获取验证码→输入验证码→设置登录的密码→点击下一步。



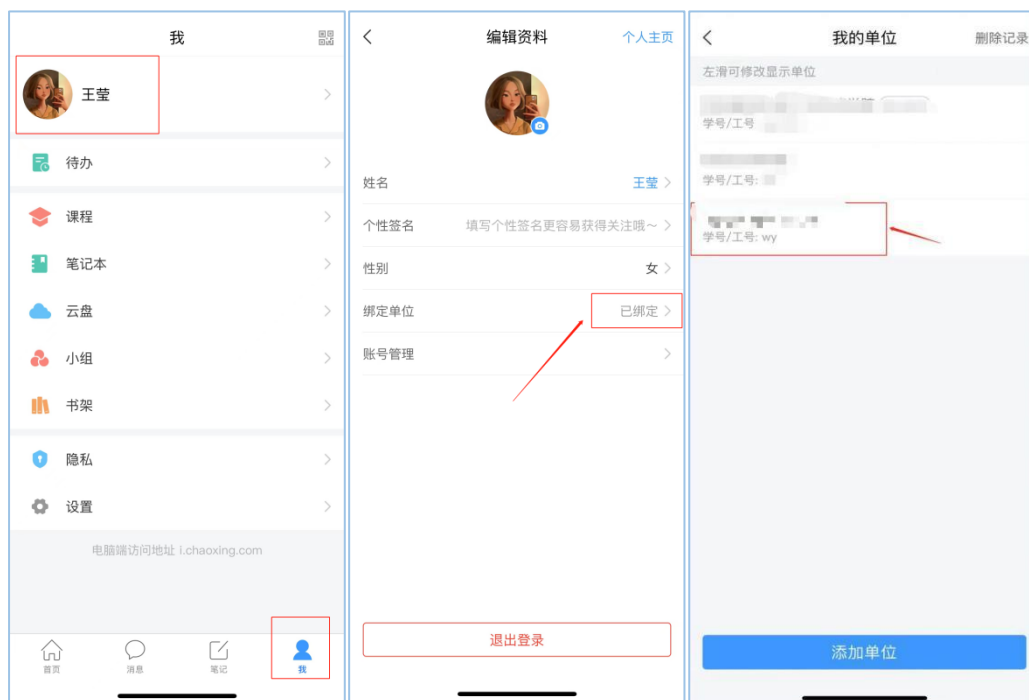
2) 绑定单位信息

点击下一步后，输入单位 UC 码绑定单位 (单位 UC 码：858) →输入自己的账号和正确姓名进行单位验证。



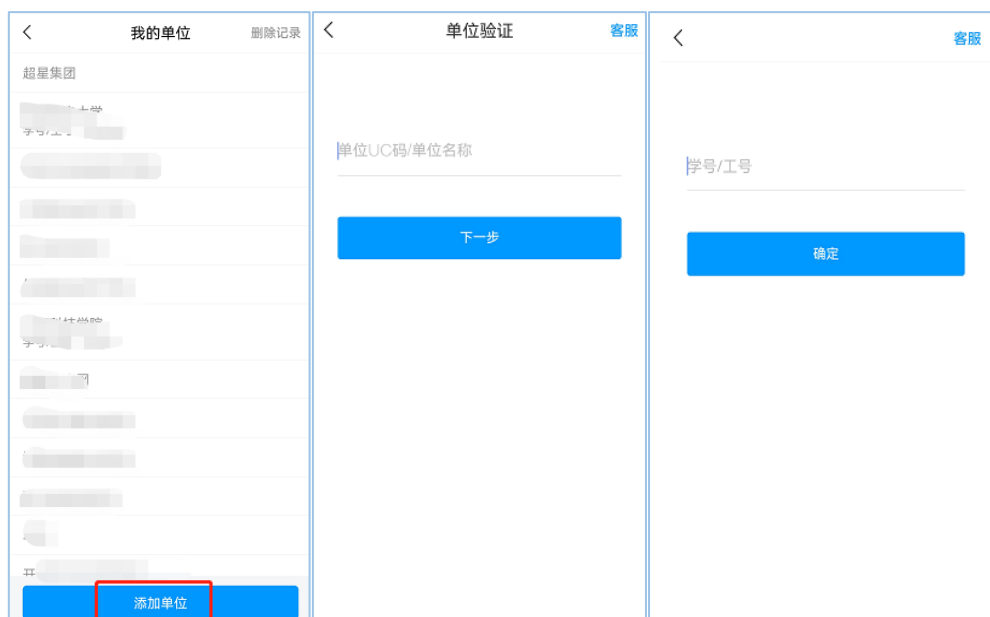
3) 查看自己绑定的单位信息

点击最下方的【我】→点击【头像】→查看【绑定单位】是否显示正确单位信息。



若是不显示则点击进入添加单位信息，输入单位 UC 码 (单位 UC 码: 858)

进行单位认证。



第一个单位显示非本人单位时,可在正确单位信息左滑将正确单位设为默认单位（下左图）。若是输入单位账号系统显示如下画面,请检查单位 UC 码和工号是否正确,如若正确,请联系学校录入账号信息完成绑定（下右图）。



2. PC 端登录

(1) 输入网址

打开浏览器（火狐或者谷歌浏览器运行更流畅），输入本院校网络教学平台网址：xpu.fy.chaoxing.com。如下图所示：



(2) 登录账号

1) 用户注册

点击网站上的“登录”按钮，进入登录界面。点击“新用户注册”，按照提示完成绑定操作。

手机登录 机构账号登录

手机号

密码 忘记密码?

登录

新用户注册 手机验证码登录



使用学习通APP扫码登录

登录即表示同意平台《隐私政策》和《用户协议》

< 返回 客服

新用户注册

设置自己的密码

+86 18574152341

5367 33s后重新获取

密码输入框

密码要求8-16位, 至少包含数字, 字母, 字符两种元素
验证码发送成功, 请注意查收

下一步

登录即表示同意平台《隐私政策》和《用户协议》

< 返回 客服

完善信息

西安翻译学院

学号/工号

下一步

2) 用户登录

进入登录页面。可以通过手机号、手机验证码、机构账号、学习通扫码登录。



The image shows a user login interface. On the left side, there are two buttons at the top: "手机号登录" (Login with mobile number) and "机构账号登录" (Login with institution account), both highlighted with red boxes. Below these are input fields for "手机号" (mobile number) and "密码" (password), with a "忘记密码?" (Forgot password?) link. A large blue "登录" (Login) button is centered. Below the login button are links for "新用户注册" (New user registration) and "手机验证码登录" (Login with mobile verification code), the latter highlighted with a red box. On the right side, there is a QR code for scanning, also highlighted with a red box, with the text "使用学习通APP扫码登录" (Use XueXitong APP to scan and login) below it. At the bottom left, there is a small text: "登录即表示同意平台 《隐私政策》 和 《用户协议》". At the top right, there is a "客服" (Customer service) link.

二、如何学习在线课程？

学习采取任务点驱动式学习，在线可以完成课程的内容学习、师生互动、作业、考试、资料的扩展学习、讨论等。在首页显示我的课程，采用任务点驱动式学习。

1. 加入课程

加入课程学习有两种方式：

方式一：学习通首页点击右上角“邀请码”图标可以扫码或输入邀请码加入对应班级。

方式二：授课教师直接把学生加入班级里，学生这边不用加入，可以直接通过课程入口，学习课程。



2. 课程入口

学习通 APP 提供两个课程入口，学生可以直接进入课程页面。在【首页】——【我的课程】，或者【我】点击【课程】，您就能看到您的课程列表。若两个课程信息完全一致的课程，课程上标有“教”字的是您作为助教的课程，不带教字的是学习的课程。



3. 学习课程线上资源

(1) 课程内容学习

点击课程，进入课程学习页面，课程整体分为三个模块：任务、章节、更多。

课程的线上资源在章节里查看。章节是课程的目录，橙色的数字¹⁰表示课程的任务数点，学习时点击相应的章节进入学习页面。内容若分开的，点击上方标签切换页面即可。

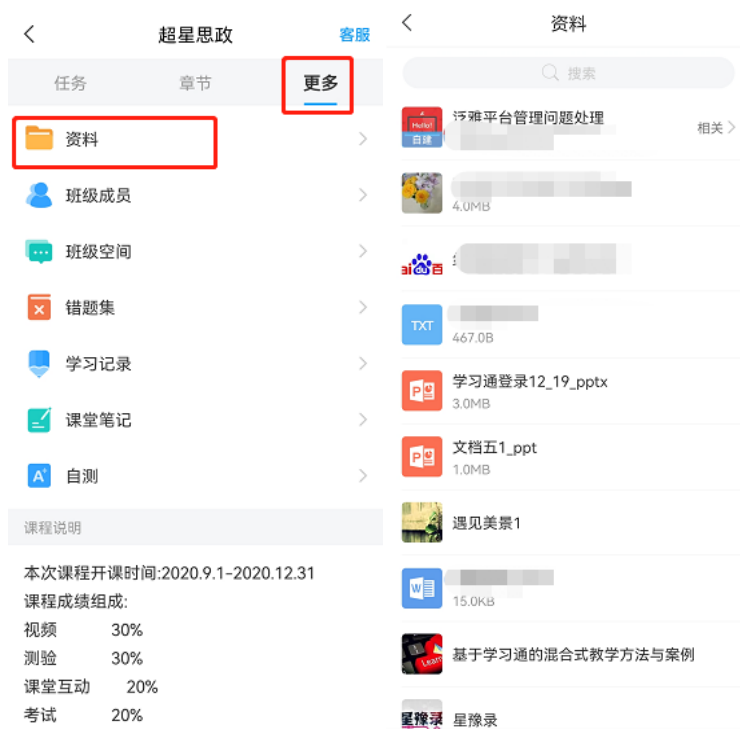


学习完后，任务点将变成绿色。在学习过程中，可以写学习笔记。



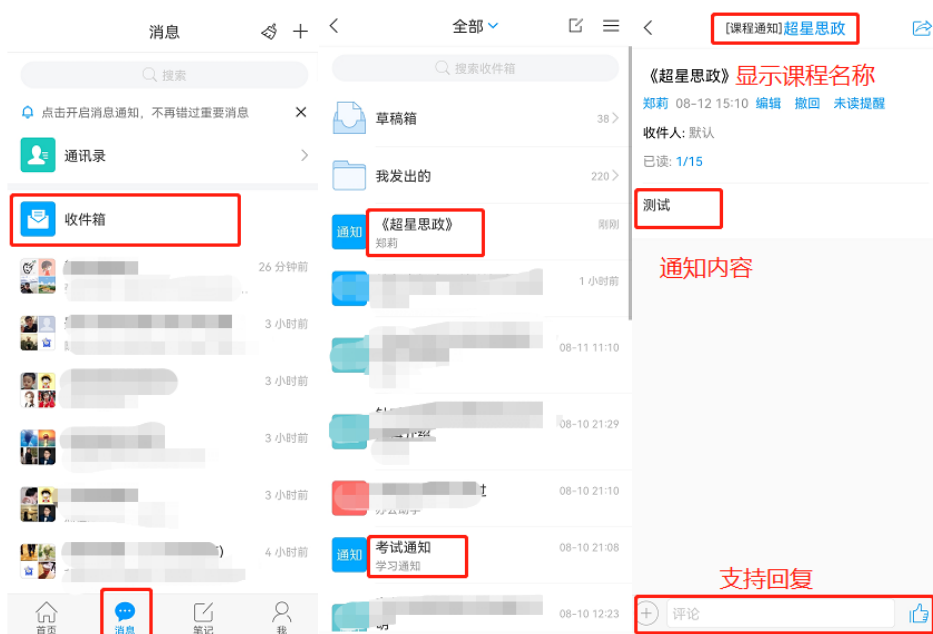
(2) 课程资料学习

点击“更多”进入此模块，教师上传与课程相关的资料，点击资料即可查看。



(3) 阅读课程通知公告

点击【消息】按钮，学习通上的消息会在此模块显示，留意课程发送的通知，及时阅读，同时可以发送给班级的学生。



4. 完成线上作业

(1) 查看作业

点击【任务】查看教师发放的作业(老师发送作业后,系统会发送消息通知,提醒学生完成作业)。点击未完成的作业,进入在线答题。



(2) 提交作业

作业题型会在作业里说明,学生可根据题型和作答要求完成。作业完成后,点击“答题卡”查看,确保所有题已完成,然后点击“提交”按钮,完成作业在线提交。答题过程中,系统自动保存答题记录,退出进入之前答题记录依然存在,可继续答题。



(3) 查看作业情况

作业提交后，任务里的作业状态为“待批阅”，等教师批阅后，方可查看本次作业得分情况。教师作业批阅后，作业状态为“已完成”，可点击作业，查看具体得分情况。同时查看主观题教师批阅结果及教师批语。



5. 参与课堂教学互动

课堂上，教师使用学习通发送的教学互动活动，如课堂签到、讨论、问卷、投票、测验等等，学生们可积极参与老师发起的互动活动。学生手机上会收到任务通知，点击即可直接参与。教师发送的任务，也可在“任务”模块查看。



课堂签到：根据签到方式的不同，参与方式也不同，如手势签到，输入教师设置的手势即为完成签到（规定时间内完成）。



主题讨论：老师发送的讨论，在班级群聊中点开可直接回复内容。



6. 完成课程线上考试

点击【任务】查看教师发放的考试（老师发送考试后，系统会发送消息通知，提醒学生完成考试）。点击考试，进入在线答题。考试前仔细阅读考试的信息，如考试时间：指在这个时间段内都可以参加考试；答题时长：指考试答题时间，需在规定时间内完成。考试过程，注意把控时间。



试卷完成，可以查看答题卡，看是否有没做的题，点击题号可以直接跳转到该题继续作答。试卷完成，点击下一步，先复查再交卷。



复查试卷过程中，再次浏览试卷，检查答案是否正确、试题是否遗漏未做，确认无误后，点击交卷。交卷完成后，试卷状态为待批阅。客观题系统批阅，主观题教师批阅。



教师试卷批阅后，学生可以查看试卷得分情况（允许查看分数的情况下），
在“任务”页面，点击试卷，查看试卷详情和试卷分数。



7. 课程管理

(1) 课程分类

在课程页面，对于学习的课程量非常多时，我们可以创建文件夹来对课程进行分类。在课程页面，选择需要分类的课程，向左滑动，点击“移动”按钮，创建文件夹后，选择需要放入的文件夹进行分类。



(2) 学习数据查看

点击【更多】，进入此页面，在我们的学习记录里查看课程的学习数据。



三、学习通常用功能推荐

1. 超星海量的资源

超星学习通为老师们提供了大量的优质教学资源，您只要将它们收藏到自己的云盘中，就可以在建课时轻松导入。

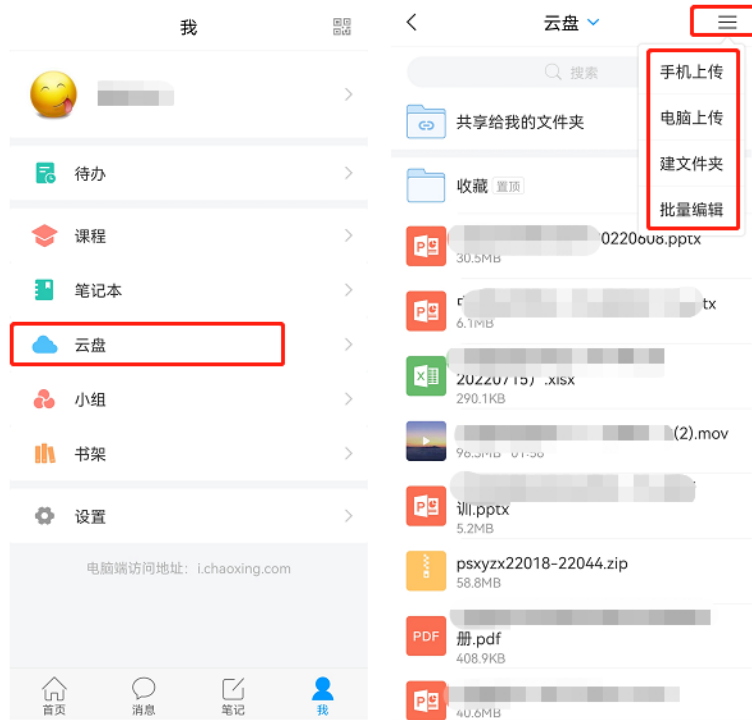
首页搜索框

可以搜索所有与关键字词相关的内容，包括小组、词条、专题、学术趋势、期刊导航、学术期刊、教学资源和学术视频等。通过以上方法搜索、收藏的资源，可以在“我-云盘”中查看。



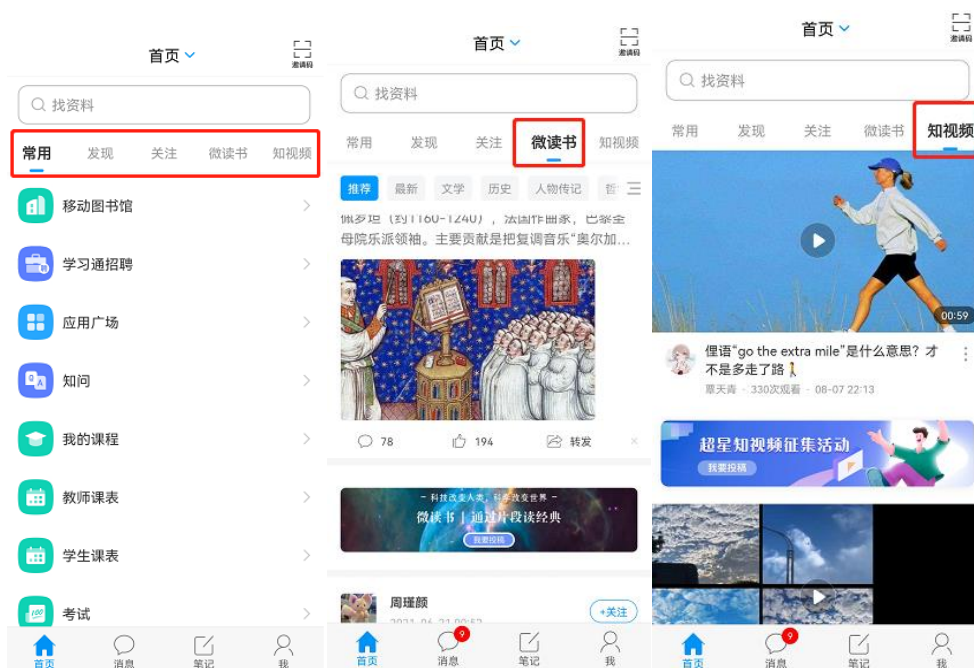
2. 超星云盘

学习通为每位学生提供一个 50G 大小的云盘，在云盘中，可以提前上传学习资源、作业文档，在完成学习任务时，可以直接从云盘获取。



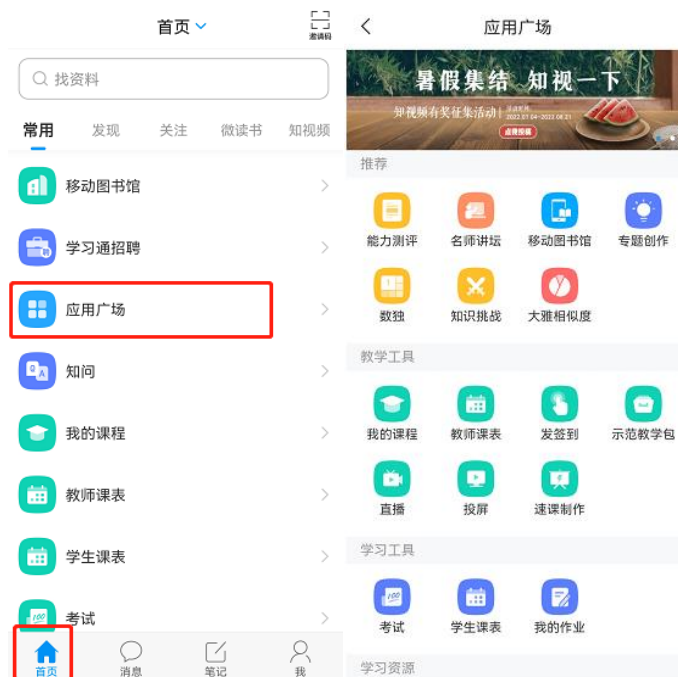
3. 课外阅读

学习通上包含期刊、图书、报纸等海量资源，学生可直接阅读，培养学生移动阅读习惯。资源可一键转发至多个分享渠道，如课程、班级消息、点击“更多”可以分享到 qq、微信给同学。



4. 应用广场

学习通应用市场里有丰富的模块，可参与相应活动，包括找实习、找兼职，上传简历，测评定位就业情况。



5. 小组广场

基于内容的社交是超星学习通的鲜明特色，加入和创建小组、和小组成员传播知识交流观点，真正实现快速的信息传播和共享交流。在【小组】选择感兴趣小组加入，通过后即成为该组成员。



6. 在线客服

