




超星尔雅通识课程网络教学平台

# 学生使用指南



# 移动端学习

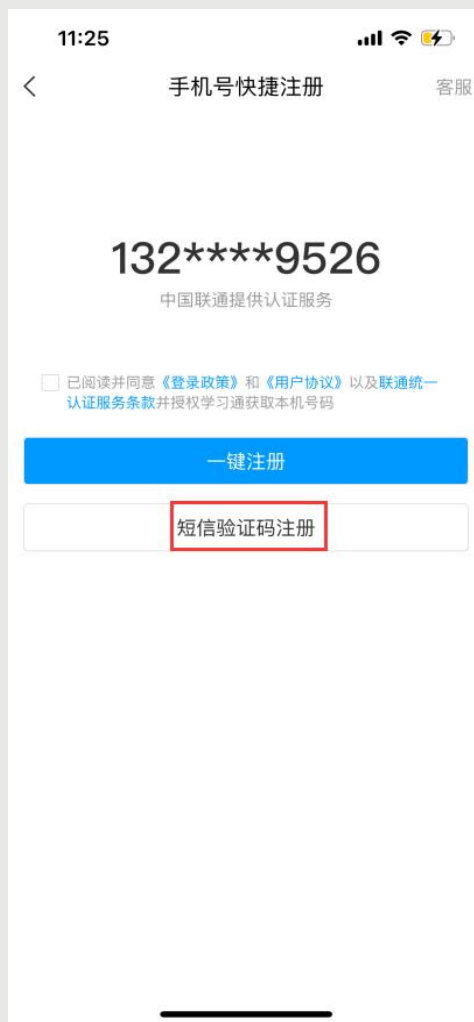
## 下载【学习通】



手机端或者平板学习需要下载安装【学习通】APP。

请在手机应用商店搜索【学习通】或扫码下载。

# 注册



❖ 1. 点击【我】>【登录】，进入登录页面。

❖ 2. 点击【新用户注册】，一键注册；或【短信验证码注册】。按照提示输入【手机号码】>【验证码】>【设置密码】点击【下一步】。

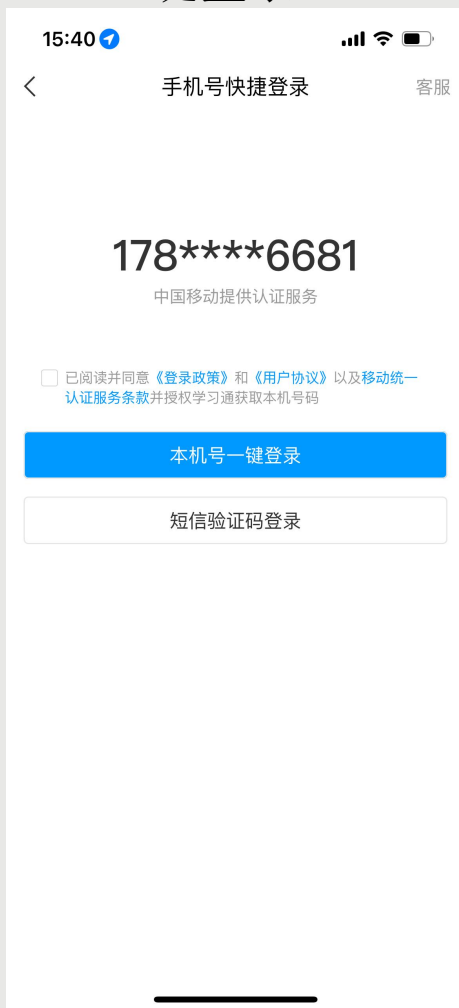
# 登录



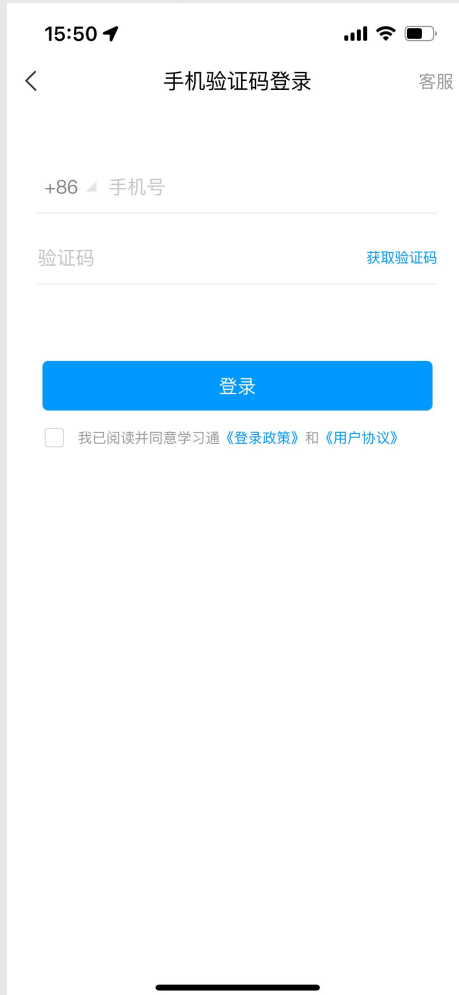
❖ 点击下一步后，输入单位UC码绑定单位（单位UC码：858）→输入学号绑定

# 登录

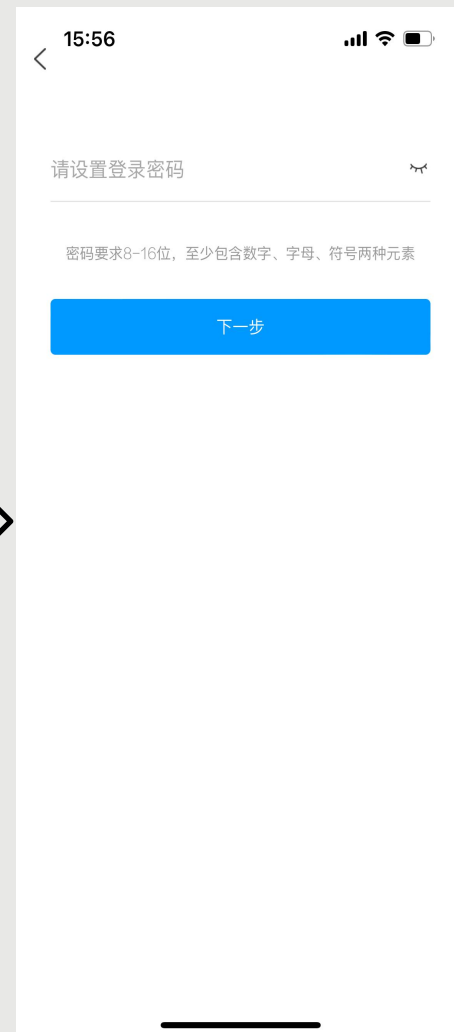
## 一键登录



## 点击【手机验证码登录】



如果手机号之前注册过，点击【登录】会直接登录成功，不会出现该页面



❖ 点击【手机号快捷登录】，选择一键登录；或【短信验证码登录】，手动输入手机号。

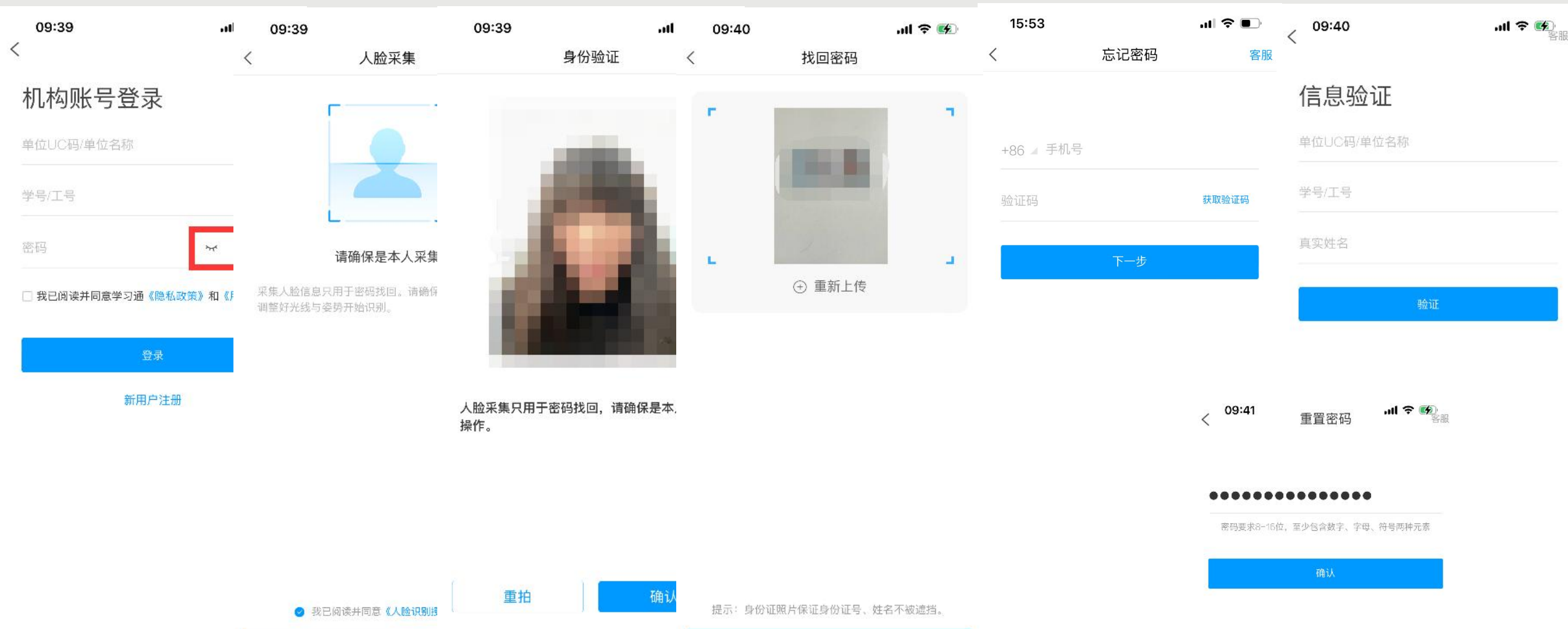
# 找回密码



❖ 场景：手机号在用，密码忘记了

❖ 解决方法：点击登录页面【忘记密码】，输入手机号，获取验证码，重置密码。

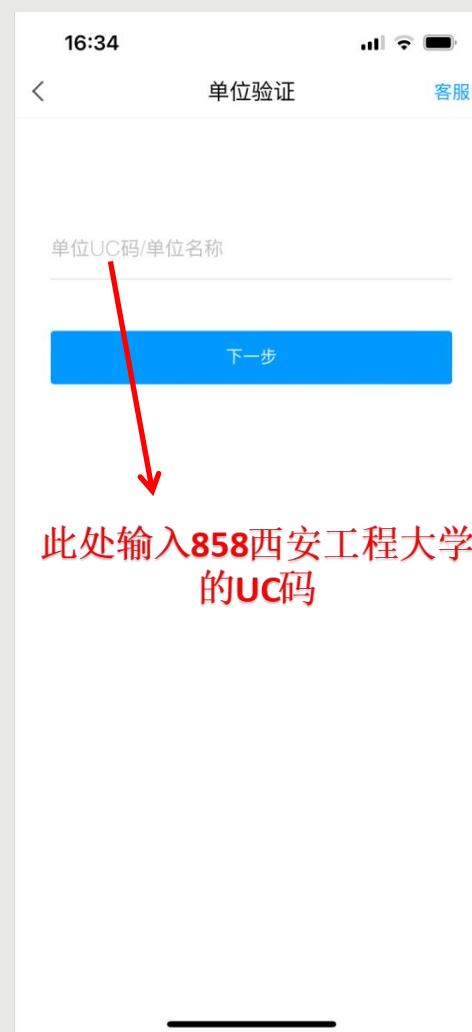
# 找回密码



❖ 场景：手机号不用，密码忘记

❖ 解决方法：点击【其他登录方式】页面上的【忘记密码】，按照提示完成人脸采集，上传身份证，用新手机号获取验证码进行信息验证，验证完成即可登录。

# 学校/绑定单位



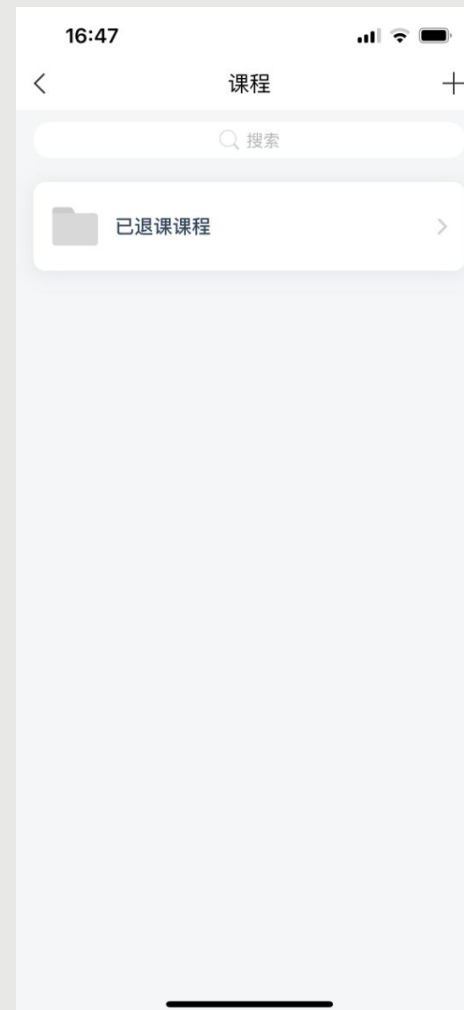
**注意：**  
单位认证时  
一定要多次  
检查自己输  
入的学校名  
称和账号。

❖ 点击学习通底部【我】>【头像】>【绑定单位】>【添加单位】进行认证。

❖ 【单位uc码/单位名称】：您的学校名称

❖ 【学号/工号】：学校通知的学号

# 查看课程



❖绑定成功后，点击【我】>【课程】或【首页】>【课程】，进行学习。如果没有课程，代表您学号下暂无课程，建议检查学号或查看学校相关通知。

# 课程须知



❖❖注意：

❖第一次进入课程，建议仔细阅读【课程须知】，点击【我已阅读，开始学习】。按照须知要求在指定时间内完成考核项。

# 课程时间



## 小贴士:

一定要在课程时间内完成老师设置的各项考核项。

❖ 点击【课程】 > 【更多】下方查看课程学习时间。（若不显示，说明教师不允许查看，请关注学校开课通知）

❖ 若课程已结束，课程顶部会显示【本课程已结课，章节学习行为不会被统计】。请您务必在规定时间内完成学习任务。

# 查看考核标准



◆点击【更多】>【考核标准】，可查看您的课程各项考核权重以及当前得分。

◆总成绩计算方法：视频成绩\*视频考核比例+章节测验的平均成绩\*章节测验考核比例+考试成绩\*考试考核比例+阅读+直播+章节学习次数+课程积分+签到等，如您学校有特殊考核要求，请以学校要求为准，如学校无特殊要求，【当前得分】达到60分以上即可获得该课程相对应的学分。

◆如【更多】中不显示【考核标准和成绩】，说明教师设置了不允许查看，请耐心等待结课后教师公布成绩。

# 观看视频



- ① 点击【章节】进入课程的学习页面, 最上方会显示【已完成任务点和总任务点】个数。
- ② 章节前橙色圆圈里显示数字是几, 就表示该章节有几个未完成任务点, 绿色代表完成。
- ③ 打开要学习的课程章节, 可以看到对应的任务点, 任务点一般包含【视频】和【章节测验】, 需完成所有任务点。
- ④ 有的章节不止一个任务点, 您可以向下或者向左滑动查看。

# 观看视频

1、确立总体国家安全观、自觉维护国家安全-720p

**教学目标：**

通过介绍总体国家安全观的内涵与国家安全观的法律知识，使学生意识到确立总体国家安全观的重要性；明确法律法规、校纪校规与国家安全的关系；增强学生的遵纪守法意识以及崇尚科学，反对邪教的道德观念。

总体国家安全观的内涵

线路 公网1 公网2 清晰度 标清 极速 高清

截图保留至相册 写笔记

00:21 / 14:29

切换清晰度以及线路 倍速 标清

现在我们学习

尔雅

❖ 点击视频中间的播放按钮，进入全屏页面观看视频，如果您视频无法加载，请您点击视频右下角【标清/高清】，点击【公网1】/【公网2】/【本校】进行线路切换，查看问题是否已解决。

# 观看视频

任务点

1.2 总体国家安全观内涵.mp4

多选题

共 1 题，已答对 0 题

总体国家安全观五对关系包括（）

- A、既重视外部安全，又重视内部安全
- B、既重视国土安全，又重视国民安全
- C、既重视传统安全，又重视非传统安全
- D、既重视发展问题，又重视安全问题
- E、既重视自身安全，又重视共同安全

总体国家安全观五对关系

1. 既重视外部安全，又重视内部安全
2. 既重视国土安全，又重视国民安全
3. 既重视传统安全，又重视非传统安全
4. 既重视发展问题，又重视安全问题
5. 既重视自身安全，又重视共同安全

正确答案：A,B,C,D,E

真遗憾，再接再厉！

知识点回看

继续学习

写笔记

恭喜你，答对了！你的答题水准超过了100%的同学

继续学习

❖ 视频中的题目，答对就可以继续观看视频，答错需要重新作答，（若答错视频回退也是教师要求重新观看，继续观看即可）。

❖ 若您认为题目/答案有误，请截图并及时联系在线客服，我们会反馈给老师核实处理。

# 完成测验



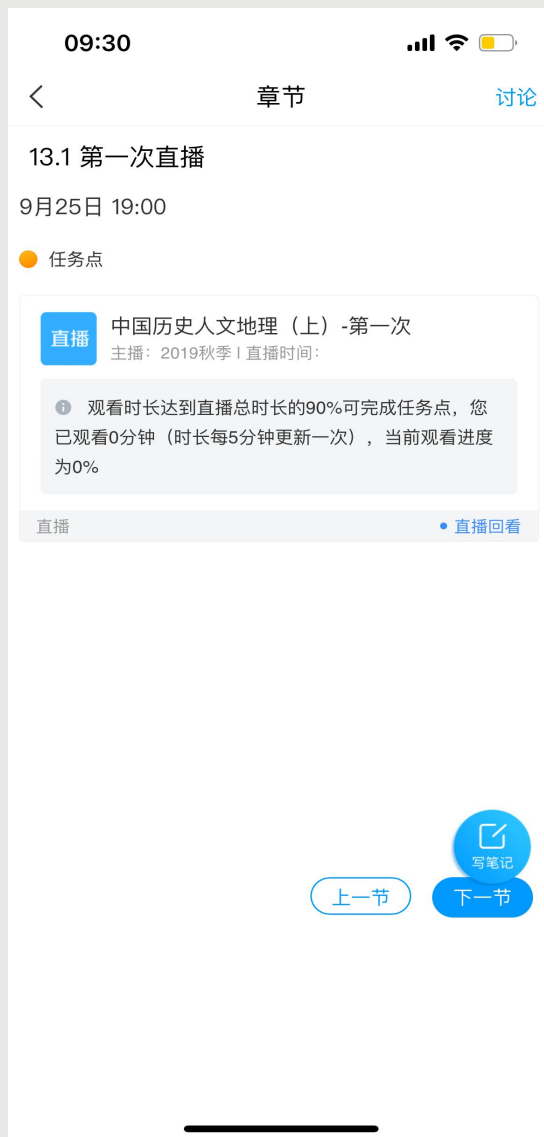
- ◆ 点击【章节测验】进入答题。
- ◆ 章节测验一旦提交无法更改，提交前请再次确认题目是否全部作答完以及答案是否是最终答案。
- ◆ 如果只保存不提交，是没有测验成绩的。若无法正常提交，建议更换网络尝试重新提交。提交后请等待任务点变绿再退出。
- ◆ 如果章节测验不显示答案和分数，证明学校有这样的要求，以免抄袭作弊。
- ◆ 答案在视频中都有提及，请认真观看视频。
- ◆ 测验无提交按钮，请查看课程是否开启了复习模式。
- ◆ 若显示【待批阅】，请耐心等待教师批阅。

# 阅读



- ◆ 如果课程有【阅读】章节，一般在课程的最后一个章节。
- ◆ 阅读时长需要次日更新。结课当天阅读，时长也会统计，请次日查看。达到阅读时长要求，任务点即可显示完成。
- ◆ 计入阅读时间统计的阅读行为，一定是具体阅读内容的页面，只到章节页面是不算的。而且是正常阅读习惯的操作，阅读的过程中，操作过快或过慢都会视为非正常阅读行为，请您按照规则完成阅读。
- ◆ 通过课程章节、资料中的文档、专题、期刊、超星电子书、笔记、拓展阅读打开的资源支持统计阅读时长。

# 直播



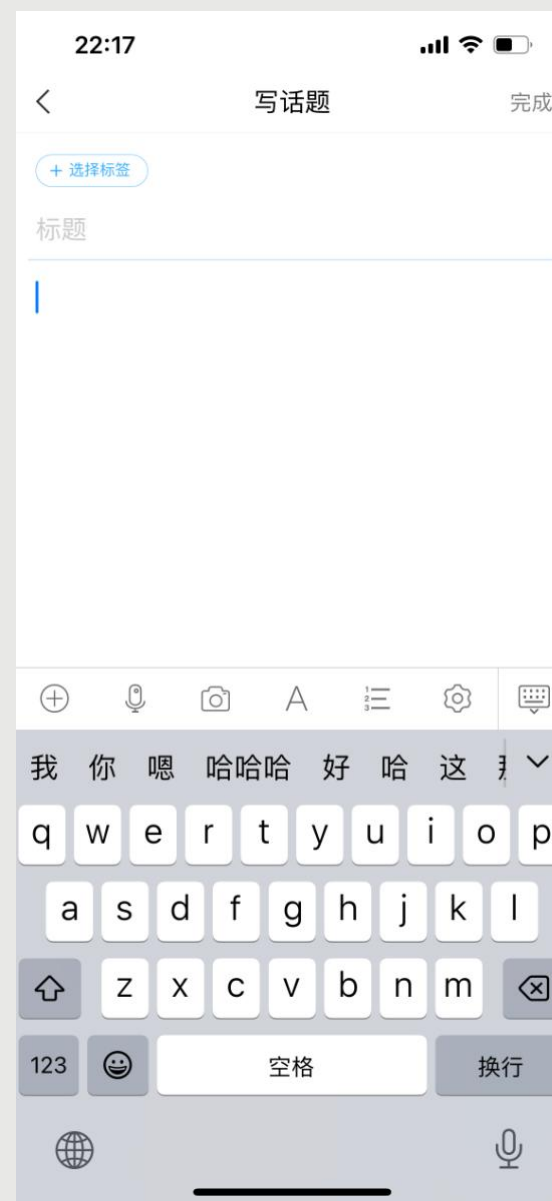
- ◆ 如果老师在章节里发布了直播, 您打开直播章节, 即可看到。
- ◆ 显示【已结束】, 表示直播已结束, 并且无法回放。
- ◆ 显示【可回放】, 表示直播可以回放。
- ◆ 如显示【未开始】, 表示直播还没有开始。
- ◆ 如老师设置了直播观看时长要求, 需达到要求后任务点才会显示已完成。

# 资料



❖课程>更多>资料，可查看老师上传到课程里的资料。如教师设置了允许下载，打开文档可选择右上角下载或保存到云盘，通过云盘下载，也可以【立即打开】。如只显示【立即打开】，说明教师设置了不允许下载。

# 讨论



❖如讨论占考核权重，可点击【任务】>【讨论】进行发布或回复话题

❖点击右上角的书写图标，可以进入【写话题】页面。

❖点击某个话题，可进入该话题进行评论。

❖长按自己回复的话题可复制、编辑、置顶、删除。

# 作业/考试



❖如果作业/考试占考核权重，可点击【任务】中的【作业/考试】模块查看。

◆【作业/考试】列表里会显示状态，蓝色的代表未结束，灰色代表已结束。

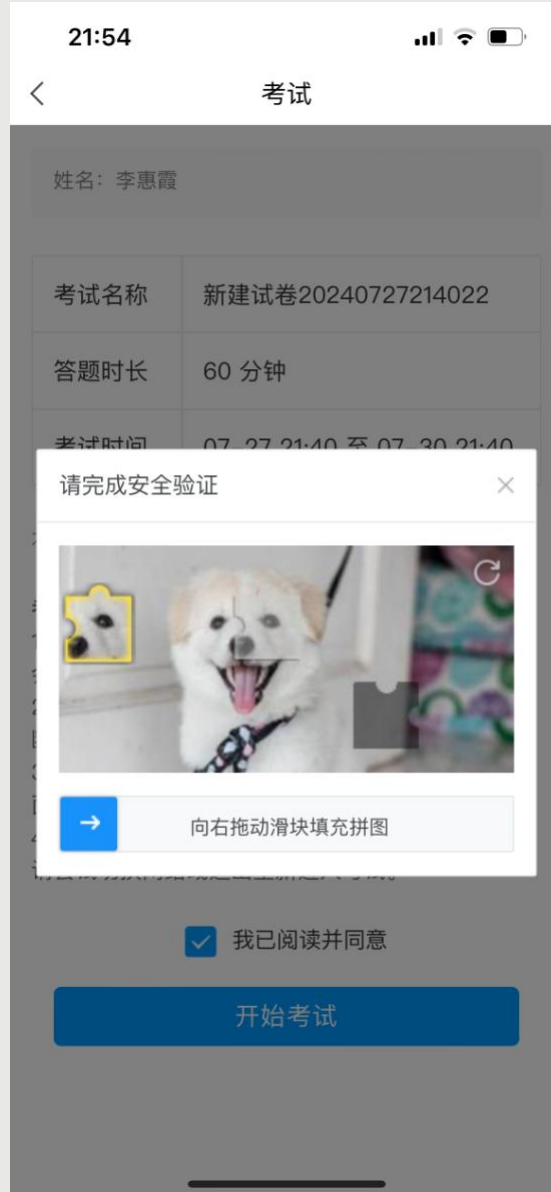
◆若老师发布了作业/考试，在作业/考试列表中会有显示，如无作业/考试信息，则表示老师还未发布，耐心等待教师发放或关注学校相关通知。

# 考试



- ◆ 如打开考试，提示【该试卷只允许在电脑考试客户端考试】，说明您学校组织集中考试，建议您关注学校相关通知，并按要求参加考试。
- ◆ 如打开考试，提示【考试尚未开始】，说明考试时间还未到，请记好下方显示的考试时间，及时参加，以免错过考试。

# 考试



❖ 打开考试，点击【开始考试】可进入答题页面进行作答。

◆ 如提示【该考试教师已设置章节任务点未完成90%，不能参加考试】，说明您课程完成的任务点不够，无法参加考试。

◆ 如课程还在学习时间内，请尽快完成。

◆ 如课程已结课，学习将不再记录，无法参加考试，请关注您学校之后的课程考试安排。

**备注：**请不要中途离开考试界面，离开或退出考试界面会继续计时。

# 学习记录



❖课程>更多>学习记录,  
可以查看本课程各项学习数  
据。

# 章节学习次数



❖ 从课程章节目录页访问章节才可以计入，且不能频繁操作。如占考核权重，需达到教师设置的次数要求才可以获得此项考核的满分。

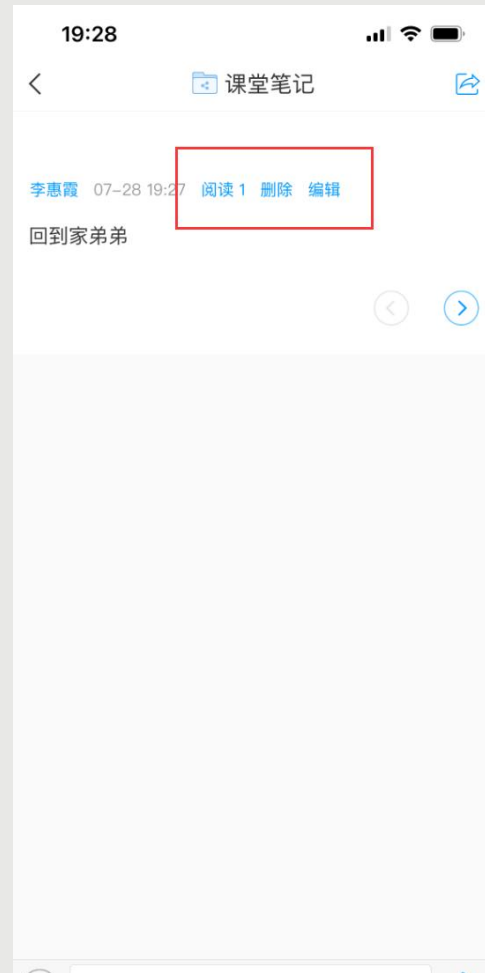
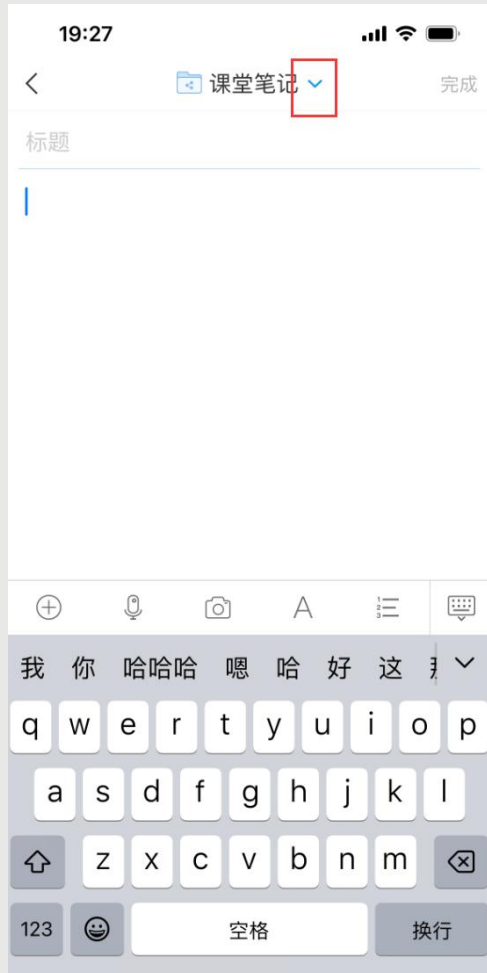
❖ 进入课程 > 更多 > 学习记录 > 章节学习次数，可以查看学习次数。

# 错题集



- ❖ 进入课程, 点击【更多】
- 【错题集】。
- ❖ 进入错题集之后可以根据题型分类查看错题。
- ❖ 点击页面右上角【垃圾桶】标识可删除, 但删除后将无法恢复, 请谨慎操作。

# 笔记



❖ 点击章节学习页面【写笔记】，编辑内容。

❖ 课程笔记默认会存放在【课堂笔记】文件夹，如果您想保存在其他文件夹，在笔记编辑页面顶部【∨】可更换文件夹，点击【完成】。

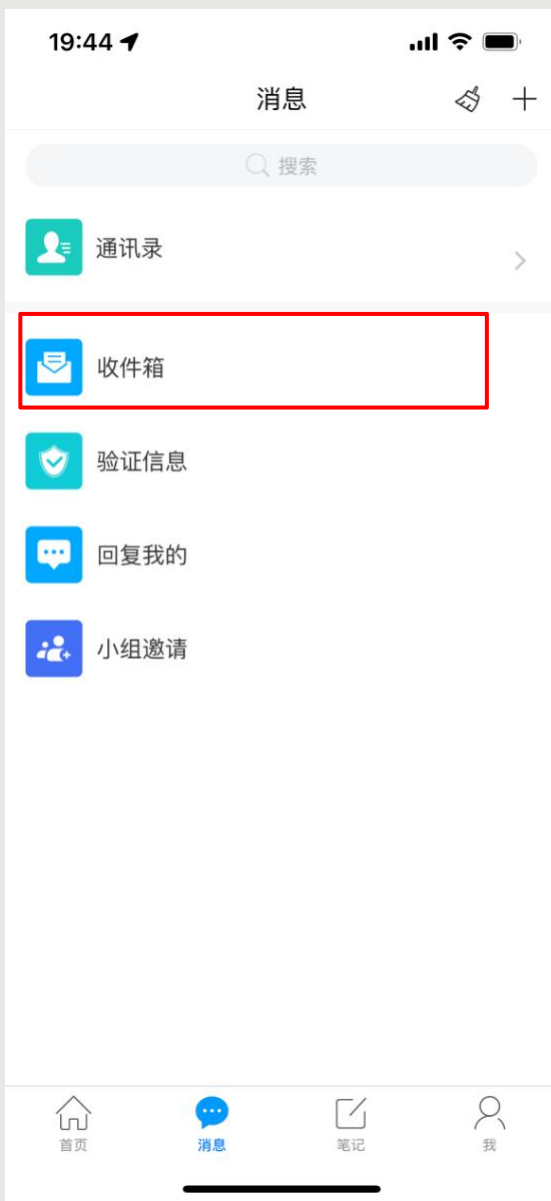
❖ 笔记列表可修改共享范围，如：私有、公开、共享给好友、共享给指定人。

# 笔记



- ❖ 点击【笔记】 > 【笔记本】 > 可查看您已经保存的笔记或者新建笔记。笔记本右上角书写标识可以新建笔记
- ❖ 如果您需要修改笔记文件夹的权限，点击文件夹进入，右上角的三横线展开，点击【共享范围】进行修改。

# 收件箱



❖ 点击【消息】>【收件箱】查看您收到的所有通知。比如：作业、考试、开课通知等。

# 电脑网页端学习

# 登录

The screenshot shows the website [xpu.fy.chaoxing.com/portal](https://xpu.fy.chaoxing.com/portal). The header is green with the university logo and navigation links: 首页, 课程网站, 教科研, 尔雅通识课, 微课程, 常用下载, and a highlighted 登录 button. Below the header is a search bar with the placeholder text "请输入检索关键字" and a magnifying glass icon. The main content area features two sections: "精品课程" (Quality Courses) and "新闻公告" (News Announcements). The "精品课程" section includes a course titled "画法几何及机械制图B" by 曹敏 and "现代DSP技术" by 朱磊. The "新闻公告" section lists six items, including course selection lists and application forms.

公告通知 请输入检索关键字

精品课程 [更多](#)

新闻公告 [更多](#)

1 2017春季学期超星尔雅选课清单

2 关于本学期网络公共选修课...

3 西安工程大学录播课程录制...

4 西安工程大学录播课程申请表

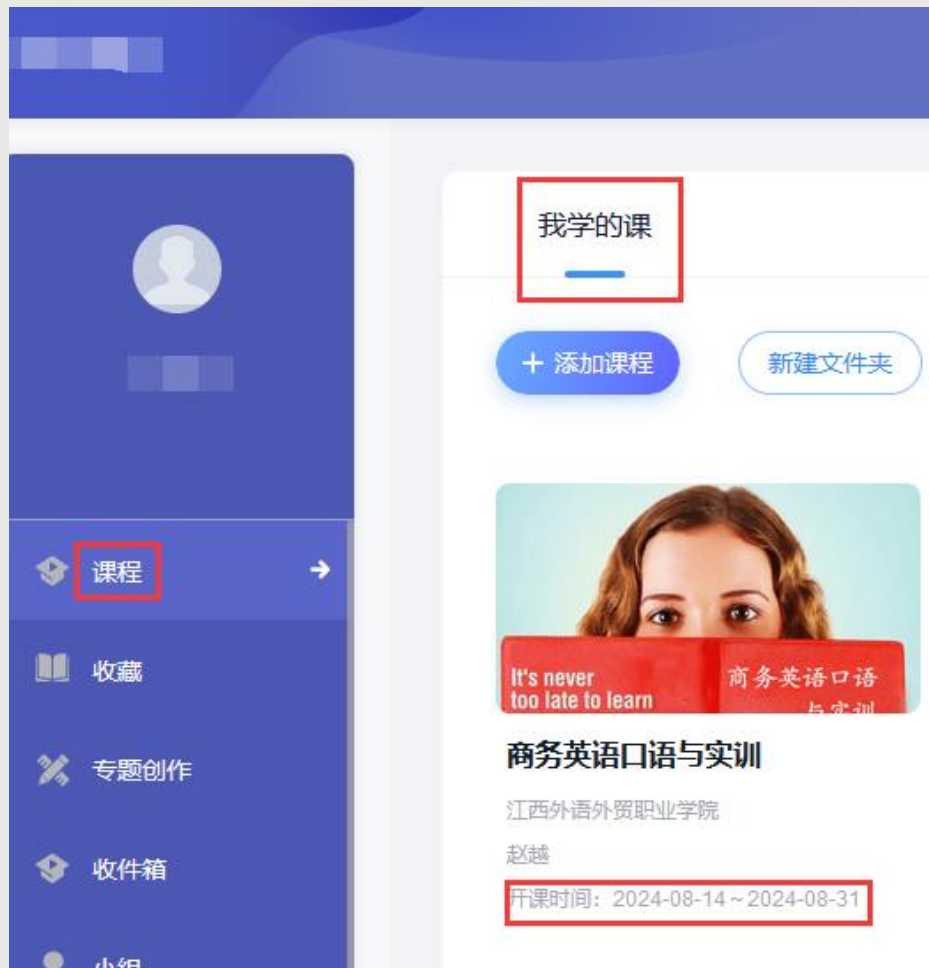
5 泛雅使用手册 (学生版)

6 泛雅使用手册 (教师版)

登录方式:

❖ 用浏览器打开网址: <https://xpu.fy.chaoxing.com/portal> 登录

# 如何查看课程



小贴士:

一定要在课程时间内完成老师设置的各项考核项（包括观看视频、完成测验、考试等。）



本课程已结课，章节中的任务点都无法完成，作业，章节测验不支持作答，讨论回复、阅读时长、直播时长、泛雅课堂时长不再进行成绩统计。

- ❖ 进入个人空间【课程】 ➤ 【我学的课】 查看学习。
- ❖ 可在课程封面下方查看开课时间，时间由学校统一设置。
- ❖ 课程结课后不能再继续学习，请您务必在规定时间内完成学习任务。

# 查看课程须知

文化遗产与自然遗产

已完成任务点: 0/56

课程须知

温馨提示: 请同学们务必知晓课程安排, 合理规划学习进度. 系统会按日复核学习结果数据, 异常学习数据将被自动回退为未完成状态.

开课时间: 2024-08-09 19:14 至 2024-08-31 19:14  
超过课程开课时间, 任务点无法完成, 作业、章节、测验不支持作答

考核标准: 章节任务点: 25%  
按视频, 音频类型任务点的完成个数计分, 全部完成得满分

章节测验: 30%  
按所有章节测验类型任务点的平均分计分

考试: 40%  
按在线考试的平均分计分. 如设置考试明细分配, 则按 (按班级发放的考试成绩\*权重占比 + 按人发放的考试成绩)/(1 + 按人发放的考试数量) 或按班级发放的考试成绩\*权重占比计分

阅读: 5%  
按阅读课程章节、资料中阅读材料的时长计分, 总时长达到60分钟为满分

我已阅读 开始学习

目录

- 1 世界遗产的前世今生
  - 1.1 埃及神光, 世遗初现
  - 1.2 世界遗产, 大美中国
- 2 中国文化遗产之脊: 古代建筑篇
  - 2.1 惊艳世界, 古代建筑
  - 2.2 盛世屋脊, 巍巍故宫
- 3 中国文化遗产之巧: 古典园林篇
  - 3.1 诗情画意, 古典园林
  - 3.2 咫尺乾坤, 苏州园林
- 4 中国文化遗产之韵: 古城民居篇
  - 4.1 高墙深池, 别样民居
  - 4.2 高原姑苏, 古城丽江

❖ 首次打开课程, 会弹出【课程须知】, 须知里会告知开课时间、考试时间、考核标准。请务必认真查看。

注意: 不显示考试时间, 说明学校暂无考试安排, 请多关注收件箱考试通知或课程>考试列表的显示。

# 查看考核标准

课程门户 > 棉花

任务 章节 讨论 作业 考试 资料 错题集 学习记录 自测

34.48分  
综合成绩

综合成绩 章节任务点 详情 >

综合成绩  
您的综合成绩可能会因教师发布任务、更新权重和隐藏章节而变化，您可查看考核标准获取当前计算规则

0.0分 1/1  
总分 排名

章节任务点

章节测验 阅读 考试

● 我的成绩 (各权重百分制得分) ● 平均成绩 (各权重百分制得分)

成绩详情 [查看考核标准](#)

考核内容	章节任务点 (25%)	章节测验 (30%)	考试 (40%)	阅读 (5%)	综合成绩
所占权重	25%	30%	40%	5%	100%
我的成绩	0	0	0	0	0
平均成绩	0	0	0	0	0

[查看考核标准](#)

章节任务点: 25%  
按视频、音频类型任务点的完成个数计分, 全部完成得满分

章节测验: 10%  
所有章节测验类型任务点的平均分

作业: 15%  
所有作业的平均分

考试: 10%  
按在线考试的平均分计分

课程积分: 10%  
参与投票、问卷、抢答、选人、讨论、随堂练习等课程活动可以获得相应分数, 积分达 300 分为满分

讨论: 10%

❖ 课程左侧导航栏【学习记录】，可查看该课程各项完成情况及得分。点击【综合成绩】即可查看各项考核标准。请在结课前和考试结束之前完成各个考核项。

❖ 若右上角不显示【综合成绩】，是因为该课程老师要求不允许查看成绩。需等结课后，关注学校教务系统录入的成绩

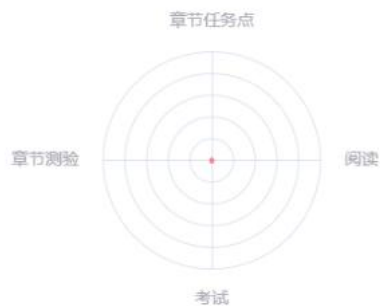
# 查看考核标准

## 综合成绩

您的综合成绩可能会因教师发布任务、更新权重和隐藏章节而变化，您可查看考核标准获取当前计算规则

0.0分  
总分

1/1  
排名



## 成绩详情

[查看考核标准](#)

考核内容	章节任务点 (25%)	章节测验 (30%)	考试 (40%)	阅读 (5%)	综合成绩
所占权重	25%	30%	40%	5%	100%
我的成绩	0	0	0	0	0
平均成绩	0	0	0	0	0

- ❖ 总分：当前得分。
- ❖ 排名：当前分数在课程班级下的排名。
- ❖ 点击中心点的圆心，可以看到各项完成进度。
- ❖ 成绩详情：可以看到课程的考核标准，获得的综合成绩以及进度。

## 注意：

- ❖ 进度是指所有任务点完成的总百分比。
- ❖ 综合成绩可能会因教师发布学习任务或更改权重设置而发生变化，您可查看考核标准获取当前计算规则。

# 观看视频



❖ 观看视频时鼠标不允许离开视频播放界面，否则视频会自动暂停。若右下角倍速为灰色，说明首次观看教师不允许倍速。

❖ 视频加载无法播放，或者黑屏、卡顿等，点视频框右下角设置，调整线路以及清晰度，【本校】切换到【公网1】或者【公网2】。

❖ 右侧橙色圆圈里面的数字代表待完成的任务点个数，点击可查看当前章节任务点是否已完成。

# 观看视频【互动测验】

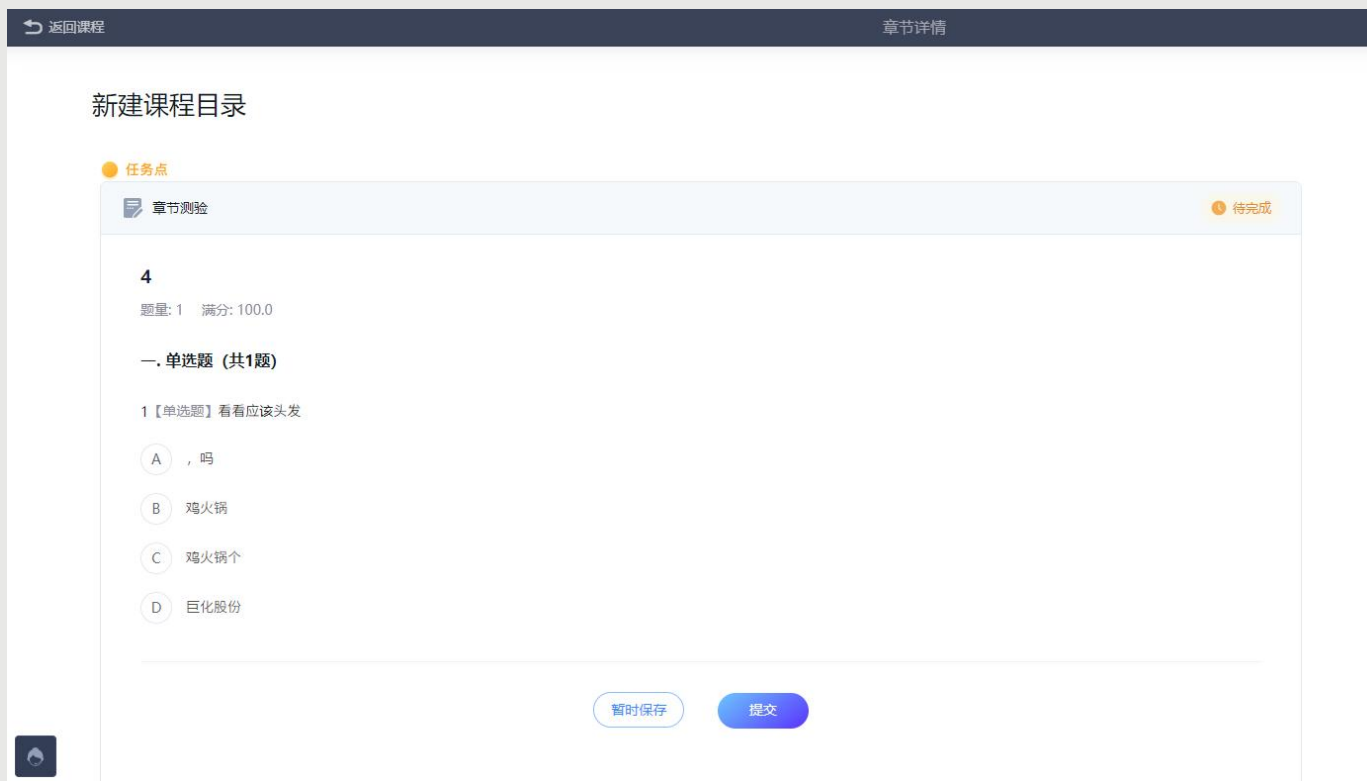
The screenshot displays a video player interface for a course. The video title is '1.1.mp4'. A quiz overlay is active, showing a multiple-choice question: 'Economic research objects have uncertainty'. The options are 'A. Right' and 'B. Wrong'. The user has selected 'B. Wrong', and a green checkmark indicates the answer is correct. A message below the question reads: '恭喜你，答对了！你的答题水准超过了100%的同学' (Congratulations, you are right! Your answer accuracy exceeded 100% of your classmates). A '继续学习' (Continue Learning) button is visible. The interface also includes a navigation menu on the right with a search bar and a list of course topics. A '写笔记' (Write Notes) button is located at the bottom right of the video player.

❖ 视频中弹出的题目，答对可继续观看视频，答错将重新作答。（若老师设置答错视频回退请按要求重新观看）

❖ 若【互动测验】设置了考核标准，得分将计入总成绩。建议认真作答。

❖ 若找不到未完成的【互动测验】，可点击【学习记录】右侧【学习任务】>【互动测验】详情查看。

# 章节测验



❖如果您发现章节测验中有错题，请联系在线客服，会有相关工作人员帮您反馈核实。

- ◆ 章节测验一旦提交无法更改，请提交前自行核查题目以及答案是否全部填写完整。
- ◆ **【暂时保存】只是保存当前完成的选项，不是提交，如果只保存不提交，是没有测验成绩的。**
- ◆ 若章节测验提交后不显示答案和分数，说明学校老师设置为【不允许查看答案和分数】，以免抄袭作弊。
- ◆ 章节测验的答案在视频中都有提及，请认真观看视频。
- ◆ 如果章节测验没有提交按钮，请查看课程是否开启了复习模式。

## 阅读规则

❖ 一般【阅读时长】次日更新。阅读过程中，操作过快或过慢以及观看图片都不算有效阅读，阅读章节中的文档、专题、图书、笔记以及拓展阅读、资料将计算阅读时长。阅读中若出现长时间暂停或离开页面行为，将不计入有效阅读时长。

The screenshot displays the 'Wany' (泛雅) learning management system interface. On the left is a navigation menu with items like '课程门户', '形象管理', '任务', '章节读经典', '讨论', '作业', '考试', '资料', '错题集', '学习记录', '拓展阅读', and '课程须知'. The main content area shows a course structure with chapters 9.7 to 12.1. Chapter 11.1 '阅读' (Reading) is highlighted with a red box and a circled '1'. A red box with a circled '2' highlights a '任务点' (Task Point) for '阅读'. A callout box at the top explains that reading documents, articles, books, and notes will count towards reading time, but long pauses or leaving the page will not. Another callout box at the bottom right details the scoring for '阅读': 25% for chapter task points, 30% for chapter tests, 40% for exams, and 5% for reading, which is based on reading time in specialized reading sections, with a total of 60 minutes required for full marks. The interface also shows a '阅读' (Reading) task card with a progress indicator of 0.0 minutes and a '返回课程' (Return to Course) button.

❖ 如有阅读时长要求，达到阅读时长后，任务点可显示已完成。

❖ 如无阅读时长要求，打开阅读章节进入专题阅读界面，任务点会显示已完成。



课程门户

知识图谱-中国道路的经济解释【测...

- 任务
- 章节
- 讨论
- 作业
- 考试
- 资料**
- 错题集

资料中阅读文档、专题、图书、笔记将计算阅读时长，阅读中若出现长时间暂停或离开页面行为，将不计入有效阅读时长

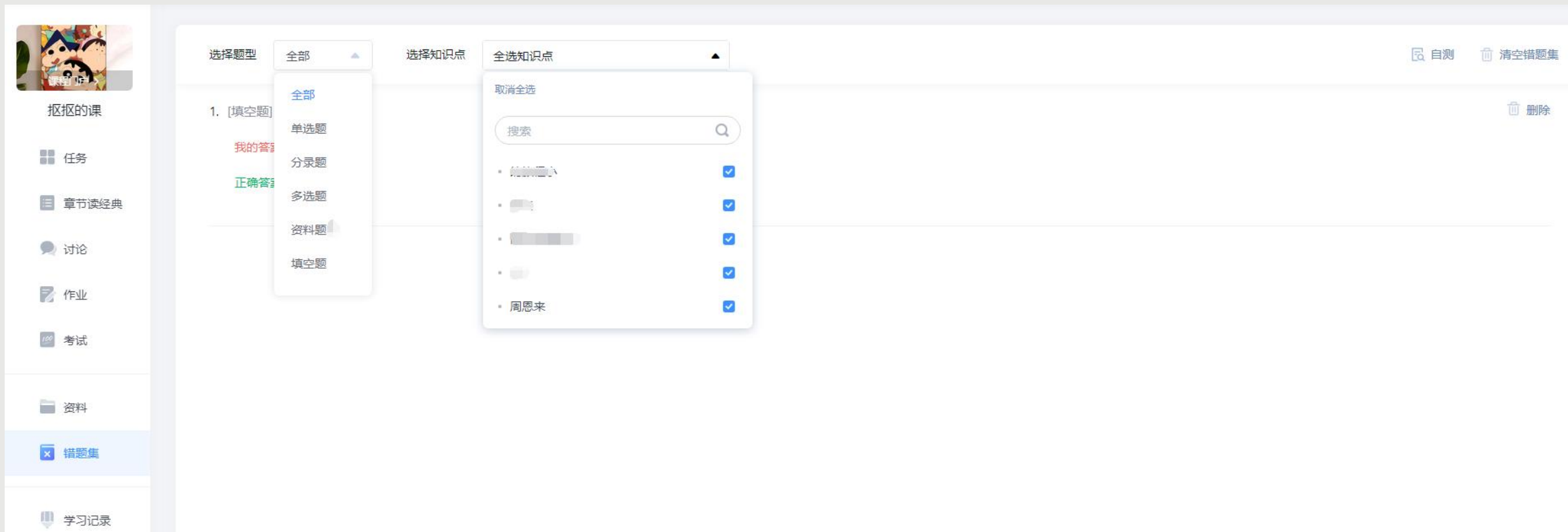
全部文件

文件名

-  马克思三大社会形态理论对我国发展市场经济的必然性及意义  
知识点: 马恩社...
-  从社会形态论向世界体系论发展的马克思主义理论  
知识点: 马恩社...
-  习近平：在民营企业座谈会上的讲话【来源：人民网】.pdf  
知识点: 民营经... 下载 保存到云盘
-  国企改革  
知识点: 国有企...
-  历史的足音 改革开放40年研究文库 中国农村改革研究文集  
知识点: 激活农...
-  农村改革创新全面突破

❖如果资料后面没有下载按钮，说明教师不允许下载。您是无法下载的。

# 错题集



## ❖ 进入错题集条件：

教师设置允许查看答案或到截止时间才会进入，比如（章节测验、作业、考试、自测）

## ❖ 错题集中可以根据题型、知识点筛选错题。

❖ 点击页面右上角【垃圾桶】标识可清空错题集，也可以单独删除某一个错题

**注：**清空或删除后将无法恢复，请谨慎操作。

# 作业

默认班级

筛选  全部  已完成  未完成

- 作业 新建作业20240822150839 未开始 ① 未到开始时间，关注作业时间，时间到了开始作答
- 作业 新建作业20240822151119 待重做 ② 分为两种情况，老师打回或未达及格线打回
- 作业 新建作业20240822150929 已完成 ③ 作业已提交
- 作业 新建作业20240822150624 待批阅 ④ 作业已提交，题目里有主观题，需耐心等待老师批阅
- 作业 新建作业20240822150606 未交 ⑤ 作业已开始
- 作业 新建作业20240822150702 未交 ⑥ 作业已过期

新建作业20240822151218

题量: 3 满分: 100.0 作答开始时间: 08-22 15:12 未达到及格线，请重做

作业 保存 提交

一. 单选题 (100分)

① 深蓝色为已作答题目

② 浅蓝色为当前作答题目

③ 白色为未作答题目

- ❖ 点击课程➤【作业】模块查看即可。若显示【暂无作业】，说明课程下还未发放，请关注通知。
- ❖ 作业列表可以查看作业状态，一般包括：未开始、未交、待重做、待批阅、已完成。
- ❖ 【蓝色图标】代表作业正在进行中，【灰色图标】说明作业已结束，无法继续完成；且页面上方可分别筛选“已完成”“未完成”的作业。
- ❖ 如已经提交作业，一定要查验作业状态。

# 考试



课程门户

中国传统

班级活动

课件

教案

章节

资料

通知

讨论

作业

考试

题库

+ 新建考试

试卷库

监考

全部班级

暂无考试



抠抠的课

任务

章节读经典

讨论

作业

100 考试

资料

错题集

筛选  全部  已完成  未完成

考试

的-副本

未开始

1

未到考试时间，关注考试时间，开始后进入作答

考试

新建试卷20240814151300

待做

2

考试已开始

考试

是你是你-副本

待重考

3

点击了重考按钮，需重新作答提交

考试

的

待批阅

4

考试已完成，题目里有主观题，需等待老师批阅

考试

111

已过期

5

考试未提交且考试已经结束

考试

12123-副本

已完成

6

考试已提交

❖ 点击课程➤【考试】模块查看即可。若显示【暂无考试】，说明课程下还未发放，请关注考试通知。

❖ 考试列表可以查看考试状态，一般包括：未开始、待做、待重考、待批阅、已过期、已完成。

❖ 【蓝色图标】代表考试正在进行中，【灰色图标】说明考试已截止，无法继续完成；且页面上方可分别筛选“已完成”“未完成”的考试。

❖ 如已经提交考试，一定要查验考试状态。

# 考试

泛雅

课程门户 >

棉花

任务

章节读经典

讨论

作业

100 考试

筛选  全部  已完成  未完成

考试	新建试卷20240729161358	待做	完成90%任务点可参加考试	剩余23小时51分钟
考试	新建试卷20240727214022	已完成		剩余29小时18分钟
考试	新建试卷20240726133609	已过期		
考试	新建试卷20240717085636	已完成		

- ◆ 考试条件>【比如：完成90%任务点即可参加考试】，课程任务点完成率需达到90%才可以参加考试，进度不够则无法参加。如没有该项，不管您任务点完成情况，在考试时间内均可考试。
- ◆ 考试时间和结课时间均由学校确定，如果学校没有特别的安排那么没有达到考试条件和错过考试时间是没有任何补考机会的。建议您关注学校教务网站是否有相关补考信息通知或者近期关注平台变化。如学校无安排只能自行承担后果。

# 考试



## ★★★考试方式:

- ❖ 【只允许手机APP或电脑考试客户端考试】，表示需使用手机APP或电脑考试客户端考试(不是电脑版学习通客户端)。
- ❖ 【只允许电脑考试客户端考试】，表示需使用电脑考试客户端考试。
- ❖ 【只允许手机APP考试】，表示需使用手机APP参与考试。

注：【电脑考试客户端考试】，一般是学校集中机房考试，需使用单独的考试客户端参与。

# 考试

考试名称	新建试卷20240708134946-副本-副本
考试时长 (分钟)	60 分钟
考试时间	2024-07-08 14:19 至 2025-07-08 14:19

## 考试说明:

- 1、离开或退出考试界面答题计时不停止，请不要中途离开考试界面。
- 2、保持座位前的桌面干净，不要有与考试无关的内容。
- 3、考试时间截止或答题时间结束，如果处于答题页面，将自动提交试卷。
- 4、考试过程中如果出现页面卡死、题目空白情况，请尝试切换网络或退出重新进入考试。

我已阅读并同意

进入考试

## ★★★注意事项:

- ❖【进入考试】之前一定要仔细阅读【考试说明】。
- ❖一旦进入考试，完成安全验证后即为【领取试卷】。考试领取后，倒计时开始计时，若考试中途离开，倒计时不停止，时间用尽，您再次打开会【自动提交试卷】。

# 考试

新建试卷20240819145325

00' 01" 作答倒计时

姓名: 李文秀  
学号: 20221201  
题量: 3  
满分: 15.0  
考试时间: 2024-08-19 14:53 至 2024-08-21 14:53

一、单选题 (共 3 题, 15.0 分)

2. (单选题, 5.0 分)  
环保部门为了便城市生活垃圾得到合理利用,近年来逐步实施了生活垃圾分类投放的办法。其中塑料袋、废纸、旧橡胶制品等属于

A 无机物  
B 有机物  
C 盐类  
D 非金属单质

提示

作答时间耗尽, 试卷已提交  
试卷领取时间: 2024-08-19 15:56  
考试用时: 2分钟

知道了

整卷预览

■ 当前题目 ■ 已作答 □ 未作答

一、单选题 (15.0 分)

1 2 3

1 浅蓝为已作答题目  
2 深蓝为当前作答题目  
3 白色为未作答题目

## 小贴士

**剩余时长:** 作答倒计时是有时间限制的, 比如考试时长限时60分钟。限时用尽将无法继续进行考试。

**考试时间:** 考试开始和结束时间

❖ 答题页面, 会显示试卷的【作答倒计时】、【题量】、【满分】、【考试时间】、【整卷预览】。请一定要注意倒计时时间, 时间用尽, 试卷将会自动提交。

❖ 页面右侧显示所有题型及对应题量, 点击【下一题】可进入下一个题目, 如需切换到某一道题, 可点击右侧题目序号进行切换。

# 考试

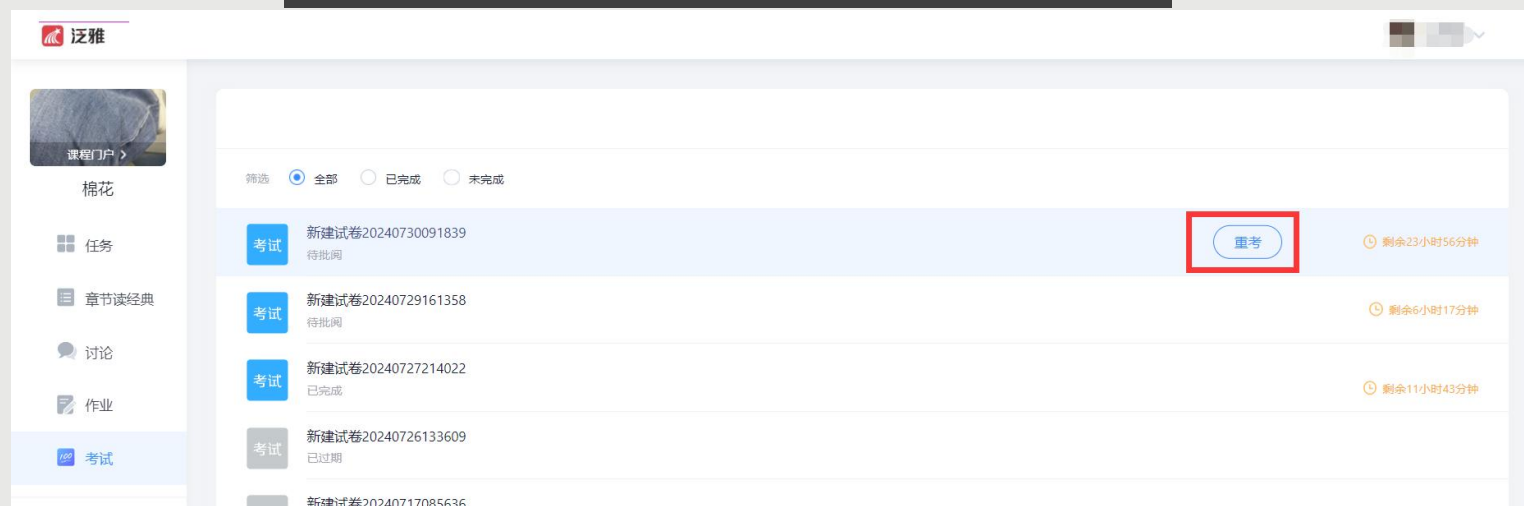


❖ 交卷时，若系统弹出：

1、【您还有未做完的\*\*题，确认提交吗？】。表示还有未作答的题，点击【取消】，继续作答。

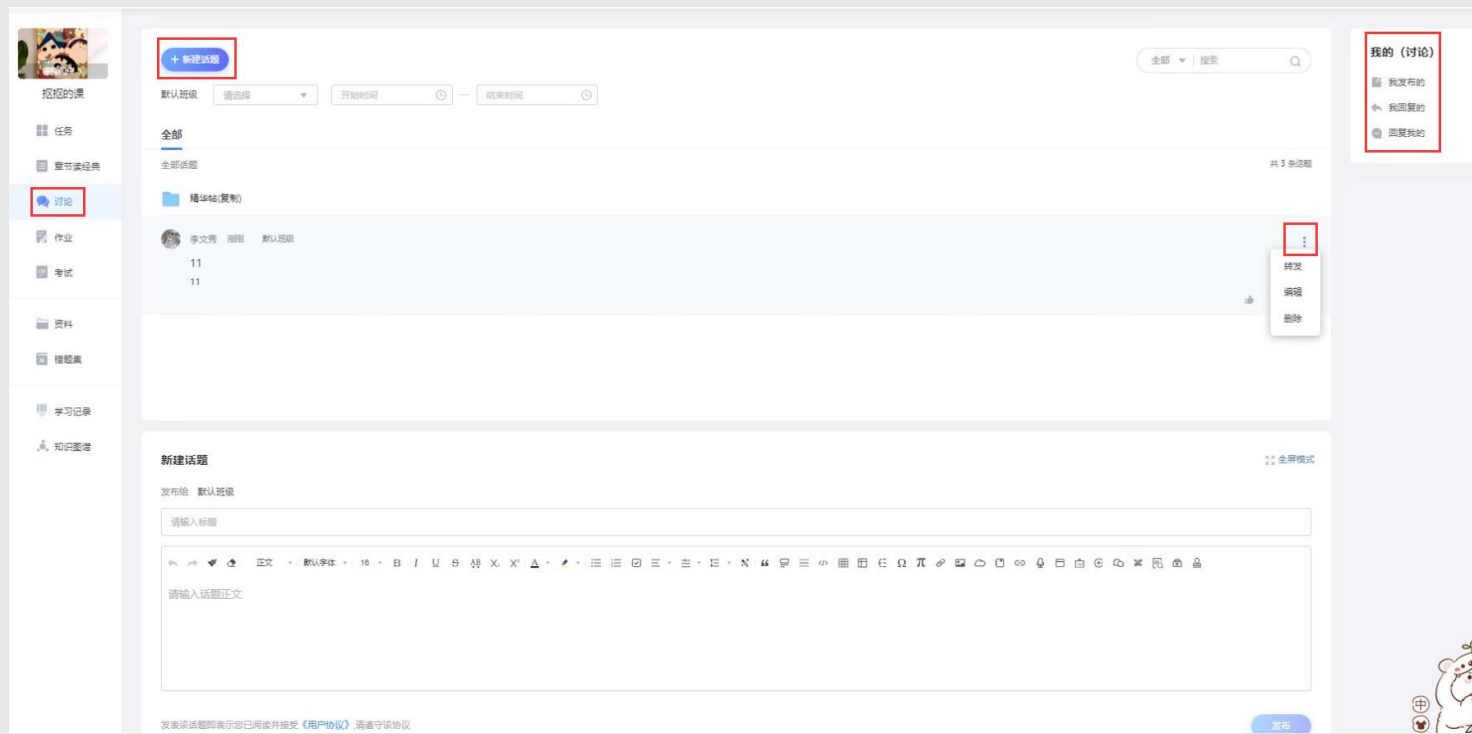


2、【确认交卷？】。表示题目已全部完成，点击【确定】交卷即可。如需检查题目，可点击【取消】。



3、交卷后刷新考试列表。若显示【重考】字样。如有重考字样说明教师允许【重考】。点击考试，可以看到允许重考次数以及已重考次数。

# 讨论



❖ 打开课程-讨论-点击【新建话题】可以发布讨论，也可在课程章节页面点击【讨论】发布。

❖ 右侧我的（讨论），可以查看我发布、我回复和回复我的讨论。

❖ 点击话题右侧三点，可以对此话题转发、编辑和删除。

# 章节学习次数

泛雅

①

课程门户 >

形象管理

任务

章节读经典

讨论

作业

考试

资料

错题集

学习记录

拓展阅读

章节任务点

详情 >

1/131 个 1 名

完成率  
0%

完成进度 当前排名 班级排名

在线学习

详情 >

14 次

章节学习次数



课程积分

0 分

签到

0 0 0 0 0 0 0

出勤 缺勤 已过期 早退 迟到 病假 事假

出勤率 0%

讨论

章节学习总次数

14 个

②

2024-07



学习次数: 0

❖ 章节学习次数，需要从课程章节目录页访问章节才可以计入，且不能频繁操作。

# 学习记录

泛雅

李文秀

1 查看这门课综合成绩得分 **0.24分**  
综合成绩

综合成绩

2 查看完成任务点的具体详情  
详情 >

1/141 个 1 套  
完成进度 当前排名 班级排名  
完成率 **0%**

3 查看章节访问的情况  
详情 >  
章节学习次数

4 参加课堂活动所得积分  
详情 >  
课程积分 **0分**

5 参加课堂活动签到的详细情况  
详情 >

6 可查看以下任务的详细情况  
详情 >

0	0	0	0	0	0	0	0	0
出勤	缺勤	已过期	早退	迟到	病假	事假	公假	

出勤率 0%

讨论

1 帖 0 帖 0 个  
发帖 回帖 获赞数

学习任务

章节测验	1/70	详情 >
在线考试	0/0	详情 >
课程作业	0/0	详情 >
互动测验	0/0	详情 >
分组任务	0/0	

❖ 打开课程 ➤ 【学习记录】页面可以查看此课程下详细的学习情况，比如：综合成绩、章节任务点、在线学习次数、课程积分、签到、学习任务等详情。

# 学习记录

## 已完成章节测验

1/70

完成进度



## 章节测验详情 (共70个章节测验, 包括70个任务点章节测验, 0个非任务点章节测验)

章节测验名称	所属章节	章节测验总分	批阅人	状态	操作
文艺复兴是如何发生的?				平均分: 25分	
1.1 引言	1.1、引言	100	-	已完成 分数: 25分	查看
1.2 文艺复兴: 一种城市现象	1.2、文艺复兴: 一种城市现象	0	-	未查看	查看
1.3 商业发展与价值重塑	1.3、商业发展与价值重塑	0	-	未查看	查看
1.4 意大利的政治现实	1.4、意大利的政治现实	0	-	未查看	查看

## 在线学习预览

共 142 个课程学习资源, 包括 141 个任务点 1 个已完成

### 视频

累计观看 5.9 分钟

总时长 1052 分钟

### 阅读

累计阅读 1.5 分钟

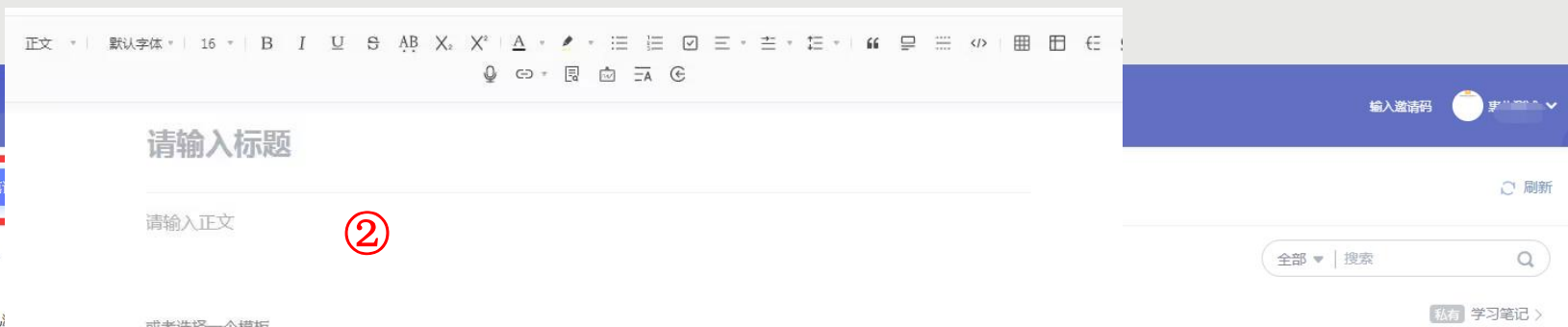
要求时长 60 分钟 (阅读时长计算包含章节、资料中的文档、专题、期刊、超星电子书、笔记)

## 任务点进度

任务名	类型	任务点完成状态	完成时间	操作
1.1、引言	-	1/2	-	查看
1.1 引言	章节测验 (2题)	已完成 分数: 25	07-17 17:17	
1.1 引言.mp4	视频 (5.9分钟)	未完成	-	
1.2、文艺复兴: 一种城市现象	-	0/2	-	查看
1.2 文艺复兴: 一种城市现象.mp4	视频 (15.4分钟)	未完成	-	

❖ 点击【章节任务点】>【详情】>页面可查任务点完成情况, 以及视频和阅读的观看分钟数。

# 笔记



❖ 个人空间 > 左侧【笔记】 > 【新建笔记】写笔记即可。或在课程章节页面右侧【笔记】，视频下方【写笔记】编辑发布。如网页端没有【笔记】功能，请通过电脑版学习通或手机学习通app查看。

# 收件箱

The screenshot displays a web interface for an inbox. On the left is a dark blue sidebar with navigation options: 课程, 收藏, 专题创作, 收件箱 (highlighted with a red box and a right-pointing arrow), 小组, 笔记, 通讯录, 云盘, 微课, 论文检测, and 微课. The main content area has a top navigation bar with '写站内信函' and '新建文件夹' buttons, and a search bar on the right. Below this is a list of folders: '收藏' (2 items), '我发出的' (8 items), '测试' (0 items), and '我' (0 items). The main list contains several messages, including '作业结束提醒' and '考试通知', with their respective senders and timestamps. A red dot indicates unread messages in the '通知' category.

❖ 网页端登录账号，到个人空间，点击左侧导航栏【收件箱】，可以查看您收到的所有通知。比如：作业、考试、开课通知等。